

コツをおぼえて
情報ゲット!

File.1
エッセイジー
NDC分類法

～ はじめに ～

図書館には、「調べもの」をするために、毎日たくさんのお客様がいらっしゃいます。調べたいことがあって図書館に来たけれども、「どの本棚を探せばいいかわからない!」こんな事ってありませんか?

図書館に来てよかったとお客様に感じてもらえるように、このコーナーでは「ちょっと得する図書館利用のコツ」を教えます。

今回ご紹介するのは、「図書館の資料の並び方について」です。



Q. 普段よく見る本棚の表示
いろいろ数字が書かれているけど、
一体どのような意味なのか?

図書館の資料は
あるルールに沿って並べてある!

この分類方法を「日本十進分類法」(NDC)といひます。

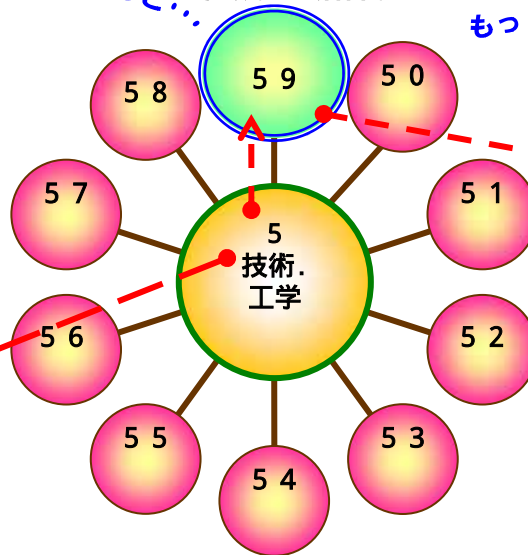
NDC 第1次区分表

(一番大きな単位での本の分け方)

分類番号	たとえば どんな内容?
0、総記	図書館、読書
1、哲学	道徳、心
2、歴史	伝記、地理
3、社会科学	福祉、学校、暮らし
4、自然科学	理科、自然、生きもの
5、 技術	環境、機械、料理
6、産業	農業、ペット、商売
7、芸術	音楽、スポーツ、工作
8、言語	言葉、方言、外国語
9、文学	詩、物語

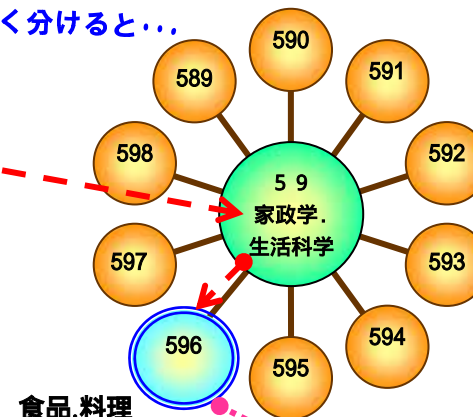
NDC 第2次区分表

もっと細かく分けると... 家政学、生活科学



もっと細かく分けると...

NDC 第3次区分表

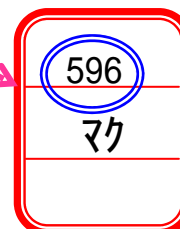


食品、料理

料理の本は
「5番」だね



身近なキーワードから資料の
並んでいる場所が分かる、「ご
案内 index」などをカウンタ
ー付近で配布しています。ご利用
ください。



本の背表紙(下部分)
に貼ってあるシール

A. (ページ右上 問題の答え)
25番の棚にある
NDC分類法で590番にあたる