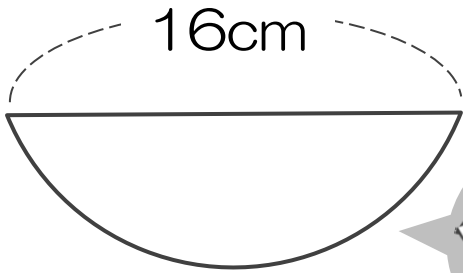
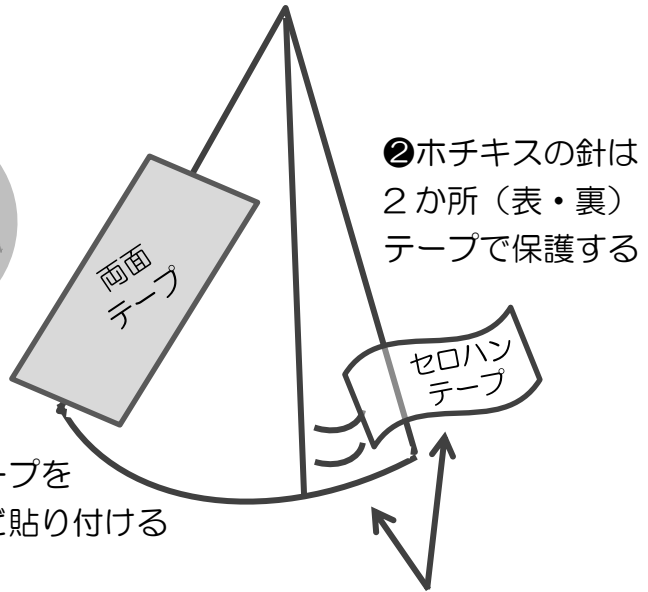
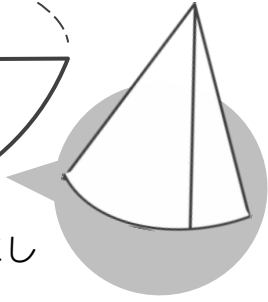


ホワイト ふわふわ クリスマスツリー




①半円の厚紙を円すいにし
ホチキスでとめる

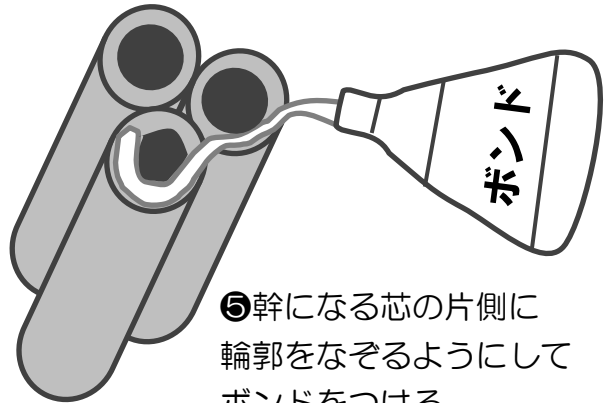


②ホチキスの針は
2か所(表・裏)
テープで保護する

③両面テープを
三カ所ほど貼り付ける

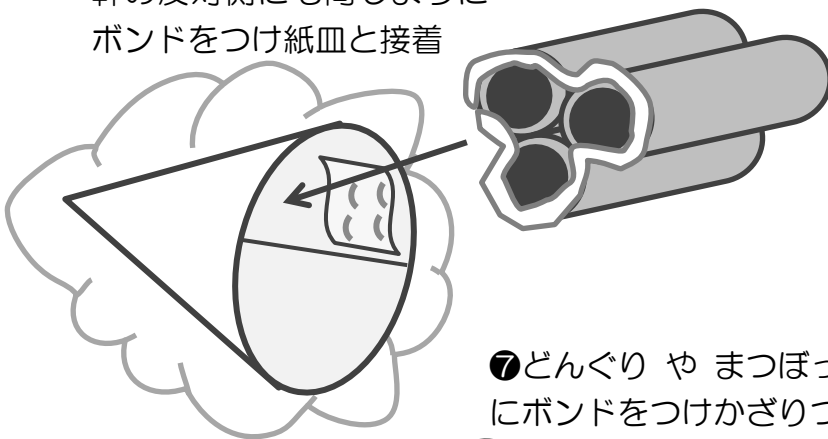


④円すいの厚紙にわたを
貼りつける




⑤幹になる芯の片側に
輪郭をなぞるようにして
ボンドをつける

⑥幹に円すいをかぶせ接着
幹の反対側にも同じように
ボンドをつけ紙皿と接着



⑦どんぐり や まつぼっくり
にボンドをつけかざりつける



参考資料

クリスマス・正月の工作図鑑 どんぐりまつぼっくり落花生身近な素材ですぐつくれる
岩藤 しい // 著 いかだ社 2007.11 J/750 1/1